


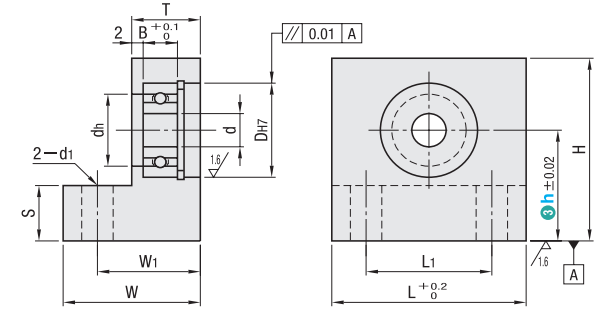
轴承座组件

— L型 —

Order 订货示例 型式 (1)Type · (2)轴承型号) — (3)h
 RDZFKRVS6000ZZ — 30



Type		材质		表面处理		附件扣环
高度h选择型	高度h指定型	轴承	固定座	固定座	固定座	
RDZFKRVS	RDZFKRVS	钢	S45C	四氧化三铁保护膜	弹簧钢	SUS304
RDZFKRVW	RDZFKRVW			无电解镀镍		
RDZFKRVAB	—	不锈钢	A2017	本色阳极氧化处理		



轴承精度 JIS B 1514 0级

型式		③h		d	H	L1	d1	L	W1	W	T	S	dh	Dh7	B
①Type	②轴承型号	高度选择型	高度指定型 单位1mm												
高度h选择型	623ZZ	15 20 25	15~30	3	h+9	10	4.5	20	15	20	10	5	7	10	4
	624ZZ			4	h+11	12		22	15	20	10		9	13	5
	625ZZ			5	h+11	14		24	15	20	10		10	14	5
	*606ZZ	20 25 30	20~30	5	h+12	16	5.5	28	16	22	10	10	12	16	5
	*608ZZ			6	h+13	22		34	18	24	12		13	17	6
	*626ZZ			6	h+14	24		36	18	24	12		15	19	6
	*608ZZ	25 30	25~30	8	h+15	26	6.5	38	18	24	12	15	18	22	7
	*628ZZ			8	h+16	22		34	21	27	15		20	24	8
	*6900ZZ			10	h+15	20		32	18	24	12		19	22	6
	*6000ZZ	25 30 40	25~40	10	h+17	26	7.5	38	21	27	15	20	22	26	8
*6200ZZ	10			h+19	28	40		21	27	15	24		30	9	
*6901ZZ	12			h+16	24	36		18	24	12	21		24	6	
*6001ZZ	30 40 50	30~50	12	h+18	28	8.5	40	21	27	15	25	24	28	8	
*6201ZZ			12	h+20	30		42	22	28	16		26	32	10	
*6902ZZ			15	h+18	30		42	18	24	12		25	28	7	
*6002ZZ	30 40 50	30~50	15	h+20	36	9.5	50	22	29	15	30	28	32	9	
*6202ZZ			15	h+22	30		44	24	31	17		29	35	11	
*6903ZZ			17	h+19	30		42	20	26	13		27	30	7	
*6003ZZ	30 40 50	30~50	17	h+22	36	10.5	50	24	31	16	35	31	35	10	
*6203ZZ			17	h+24	36		48	26	33	20		34	40	12	
*6904ZZ			20	h+23	31		45	22	29	15		34	37	9	
*6004ZZ	40 50 60	40~60	20	h+25	38	11.5	54	27	35	19	40	36	42	12	
*6204ZZ			20	h+28	44		60	28	36	20		40	47	14	
*6005ZZ			25	h+28	46		62	27	35	19		41	47	12	
*6205ZZ	50 80	50~80	25	h+31	50	12.5	70	32	42	22	45	52	55	15	
*6006ZZ			30	h+32	54		74	30	40	20		48	55	13	
*6206ZZ			30	h+36	62		82	33	43	23		55	62	16	

型式 (1)Type · (2)轴承型号) — (3)h — (RD-KKC · KCC · NA)
 RDZFKRVS6000ZZ — 30 — KKC
 指定加工


Alterations	追加倒角C加工	追加倒角C2加工	不装配轴承·扣环								
Code	RD-KKC	RD-KCC	RD-NA								
Spec.	追加上端两侧倒角C(45°)加工。 指定方法 RD-KKC  <table border="1"> <tr><th>d</th><th>RD-KKC</th></tr> <tr><td>3~8</td><td>5</td></tr> <tr><td>10~20</td><td>10</td></tr> <tr><td>25~30</td><td>12</td></tr> </table> ①仅高度h指定型适用	d	RD-KKC	3~8	5	10~20	10	25~30	12	追加上端面倒角C2加工。	不将轴承、扣环装入固定座中，而以附件形式发货。
d	RD-KKC										
3~8	5										
10~20	10										
25~30	12										

交货期 报价确定

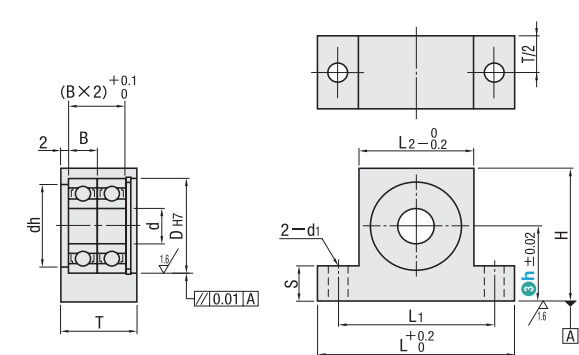
轴承座组件

— 双轴承短T型 —

Order 订货示例 型式 (1)Type · (2)轴承型号) — (3)h
 RDZFKRWS6000ZZ — 30



Type		材质		表面处理		附件扣环
轴承	固定座	轴承	固定座	固定座	固定座	
RDZFKRWS	RDZFKRWS	钢	S45C	四氧化三铁保护膜	弹簧钢	SUS304
RDZFKRWW	RDZFKRWW			无电解镀镍		



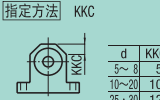
轴承精度 JIS B 1514 0级

型式		高度		d	H	L1	d1	L	L2	T	S	dh	Dh7	B
①Type	②轴承型号	③h												
RDZFKRWS RDZFKRWW	605ZZ	15 20 25	5	h+11	30	4.5	40	20	15	5	10	14	5	
	606ZZ	20 25 30	6	h+13	35	5.5	47	23	18	10	13	17	6	
	608ZZ	20 25 30	8	h+15	41		53	29	19		18	22	7	
	6900ZZ	20 30 40	10	h+17	46		58	34	23		19	22	8	
	6000ZZ	20 30 40	10	h+17	46	6.5	56	32	18	15	21	24	6	
	6901ZZ	20 30 40	12	h+16	44		60	36	23		24	28	8	
	6001ZZ	20 30 40	12	h+18	48		60	36	19		25	28	7	
	6902ZZ	30 40 50	15	h+18	54	9	68	40	24	31	28	32	9	
	6002ZZ	30 40 50	15	h+20	54		70	43	26		27	30	7	
	6903ZZ	30 40 50	17	h+19	52		73	45	24		31	35	10	
	6003ZZ	30 40 50	17	h+22	56	11	77	45	24	20	34	37	9	
	6904ZZ	40 50 60	20	h+23	59		82	50	31		36	42	12	
	6004ZZ	40 50 60	20	h+25	66		96	56	24		41	47	12	
	6005ZZ	40 50 60	25	h+28	76	11	104	64	32	20	48	55	13	
	6006ZZ	40 50 80	30	h+32	84		110	70	32		55	62	16	

①适用于外径空间不足时，而需承载必要径向负载的场合。
 ②双轴承短T型的(B×2)尺寸表示轴承固定座扣环槽的起始位置。若包括扣环槽的宽度公差和厚度公差在内，轴承的推力方向有最大0.3mm左右的间隙，选型时请予以注意。

交货期 报价确定

型式 (1)Type · (2)轴承型号) — (3)h — (RD-KKC · KCC · NA)
 RDZFKRWS6000ZZ — 30 — NA
 指定加工

Alterations	追加倒角C加工	追加倒角C2加工	不装配轴承·扣环								
Code	KKC	KCC	NA								
Spec.	追加上端两侧倒角C(45°)加工。 指定方法 KKC  <table border="1"> <tr><th>d</th><th>KKC</th></tr> <tr><td>5~8</td><td>5</td></tr> <tr><td>10~20</td><td>10</td></tr> <tr><td>25~30</td><td>12</td></tr> </table> ①仅高度h指定型适用	d	KKC	5~8	5	10~20	10	25~30	12	追加上端面倒角C2加工。	不将轴承、扣环装入固定座中，而以附件形式发货。
d	KKC										
5~8	5										
10~20	10										
25~30	12										

交货期 报价确定